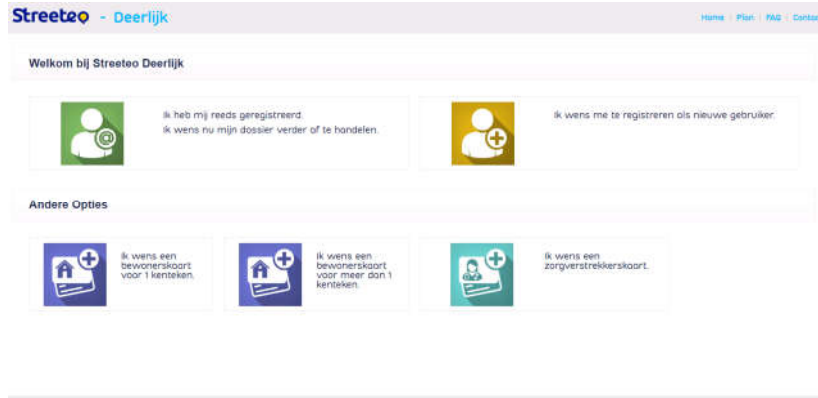


## Handleiding bij de online aanvraag

1. Surf naar <https://deerlijk.parkindigo.be/Deerlijk>  
Klik op het logo om u als nieuwe gebruiker te registreren



2. Vul uw gegevens in

3. U ontvangt een mail, waarop u op de link klikt

Beste Parkeren Deerlijk,

Om uw registratie te voltooien dient u op onderstaande link te klikken of deze te kopiëren in de adresbalk van uw webbrowser. Van zodra de registratie voltooid is, kan u verdergaan met het beheren van uw parkeerkaarten.

<https://deerlijk.parkindigo.be/Deerlijk/Account/ConfirmEmail?userId=54849bcc-444f-41db-ab08-519af9d466bb&code=3678Tt0ONQGAolVNAkcoy0KfHeelUib566lSKwiPT87Q2u0yxoKibKEgV%252fWSbWpPvzEzNzMT9qLOXxRP%252fUdVBMqCOV2IwprSB%252bRkPAU3Q9lKYwHMZ0gqk%252f9n3ypzJpIecv074LndRkq2wh%252bAGiyTrt6JzT5NjJLsceKikbTe%252bAlno2wgTccAN9tzDgpxFN>

Met vriendelijke groeten,  
Indigo

4. Registratie is voltooid. U kunt verder gaan naar uw dossier

**Registratie voltooid**

Dank u voor uw registratie. Klik hieronder om verder te gaan.


[Go naar mijn dossier](#)

5. U kiest één van onderstaande opties (bewonerskaart voor 1 kenteken, meerdere kentekens of zorgverstrekkerskaart)

Uw huidige kaarten

U hebt momenteel geen actieve kaart(en).

Andere Opties



Ik wens een bewonerskaart voor 1 kenteken.



Ik wens een bewonerskaart voor meer dan 1 kenteken.







Ik wens een zorgverstrekkerskaart.

6. U steekt de identiteitskaart in de kaartlezer bij de volgende stap en klikt u op 'EID LEZEN'. Vervolgens krijgt u onderstaand scherm te zien waarin je de nummerplaat invult en aanvinkt dat u het bewonerskaartplan doorgenomen hebt

Nieuwe bewonerskaart met 1 kenteken TERUG

**Mijn gegevens**

Naam:   
 Adres:   
 Postcode:   
 Stad/Gemeente: 

**Mijn nieuwe kaart**

Parkeerzones

Geldigheidsduur  
 Startdatum: 05/11/2018  
 Einddatum: 04/11/2019

Kenteken

Ik heb kennis genomen van het bewonerskaartplan

**GA VERDER**

7. U voegt de nodige documenten toe  
Let op: Dit kan enkel in bestandsformaat .pdf of .jpg

Om uw aanvraag te voltooien dient u onderstaande documenten aan uw dossier toe te voegen:

- Inschrijvingsbewijs van de wagen.
- Indien u geen eigenaar bent van de wagen:
  - Verzekeringsattest waaruit blijkt dat u medebestuurder bent.
  - Attest van de werkgever waaruit blijkt dat u permanent over de bedrijfswagen beschikt.
  - Attest van de leasemaatschappij.

Enkel de volgende documentsformaten zijn geldig:

- PDF
- JPG (JPEG)

8. U kunt de status opvolgen via 'Mijn dossier'. Binnen 10 werkdagen ontvangt u de bewonerskaart per post indien er gekozen werd om meerdere nummerplaten te vermelden. Indien men slechts voor één nummerplaat aanvraagt, zal de parkeerkaart virtueel zijn

